



<b>NAAM</b>	
<b>GSM</b>	

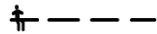
<b>KAMER</b>	<b>PROBLEEM (achterblijvers, gewonden, incident,....)</b>

**Legende**

- Gecontroleerde ruimtes doorstrepen: 
- Aantal achtergebleven personen: 

# Noodinstructies

## Waarschuwingsalarm



Hoorbaar in de buurt van het incident  
(per verdieping)



Geactiveerd door het indrukken van een rode handmelder of door een rookdetector.



## Zoek de oorzaak van het alarm

**Bel 0800 67 888**  
(Permanentiecentrum Ugent)

Geef hen bijkomende informatie of vraag hen de oorzaak van het alarm als u niets abnormaals vindt in uw omgeving

## Evacuatiealarm



Hoorbaar doorheen het hele gebouw



Geactiveerd door het indrukken van een gele handmelder.



## Evacueer

Onmiddellijk (< 3 min)

- Doe je fluojas aan en neem je zaklamp en evacuatiehulpfiche (EHF) mee.
- Controleer alle lokalen van je verdieping of deel van de verdieping.
- Laat de omgeving veilig achter. Doe alle deuren dicht.
- Leg uit aan de aanwezigen dat er evacuatiealarm is.
- Stuur iedereen naar buiten via de dichtstbijzijnde nooduitgang en stuur hen naar de verzamelplaats.
- Vul je EHF in nadat je het gebouw hebt verlaten (op een veilige plaats).
- Ga naar de verzamelplaats indien je geen ingang van het gebouw bewaakt.
- Verzamel alle EHF bij 1 PreventieStudent.